

Santho  
aroma  
Gramado







VELAS





## Aprenda a cuidar das suas velas

Já conhece nossas velas perfumadas? Elas são cheirosas e proporcionam uma luz indireta que confere charme e elegância ao ambiente. Elas são decorativas e podem ser usadas até para massagem, pois são feitas de óleo de palma e coco. Para que as sua vela dure mais, anote as dicas:

-  Apare a pontinha do pavio antes de acender, para garantir a durabilidade e ter uma queima mais limpa e uniforme até o fim.
-  Não apague sua vela até que a cera derretida atinja toda a borda do vidro, isso evita que forme buracos no centro.
-  Para apagar a vela, use um abafador de vela ou a própria tampa até que a chama se apague.
-  Coloque sempre a vela em uma superfície plana e longe de produtos inflamáveis.
-  Atenção: ao sair de casa não deixe a vela acesa.
-  Não deixe sua vela exposta ao sol.

#sentir santho aromas... 